

Rapport annuel 2022 sur le prix et la qualité du service public de prévention et de gestion des déchets ménagers et assimilés



SMIRTOM

DE LA RÉGION
DE Montargis

RAPPORT D'ACTIVITÉS

2022



SMIRTOM
DE LA RÉGION
DE Montargis

Rapport d'activités 2022

Président : René BÉGUIN
Textes et photos : Service communication

SOMMAIRE

PRÉSENTATION GÉNÉRALE

| | |
|------------------------------------|----------|
| Le territoire | 6 |
| La gouvernance | 7 |
| 1/ Le comité syndical | 7 |
| La structure | 8 |
| 1/ Le personnel | 8 |
| 2/ Le matériel | 8 |
| Les sites | 9 |

INDICATEURS TECHNIQUES

| | |
|---|-----------|
| Les collectes | 12 |
| 1/ La collecte des Ordures Ménagères (OMR) | 12 |
| 2/ La Collecte Sélective (CS) | 13 |
| A/ La collecte des Emballages et Journaux Revues Magazines | 14 |
| B/ La collecte du carton « brun » | 14 |
| C/ La collecte du verre | 14 |
| Les chiffres clés | 15 |
| Les déchèteries | 16 |
| A/ Les 3 déchèteries | 16 |
| B/ Le traitement : prestataires et contrats | 17 |
| C/ Les déchets verts | 18 |
| La synthèse des collectes et traitements | 20 |
| Les évènements marquants | 22 |
| Communication | 24 |
| Étude sur les biodéchets | 25 |

INDICATEURS FINANCIERS

| | |
|---|-----------|
| Les principaux contrats | 28 |
| Les coûts du service | 31 |
| A/ La répartition des charges | 31 |
| B/ La répartition des coûts complets par étapes techniques et par flux | 32 |
| Les recettes | 32 |
| A/ La répartition des recettes | 32 |
| B/ Les participations | 34 |
| La fiche de synthèse 2022 | 36 |

LEXIQUE



Rapport d'activités 2022





PRÉSENTATION GÉNÉRALE



LE TERRITOIRE



Le SMIRTOM de Montargis exerce ses compétences de collecte et de traitement des déchets pour trois groupements de communes :

Cela représente :



L'Agglomération Montargoise Et rives du Loing (AME)



La Communauté de Communes des 4 Vallées (CC4V)



La Communauté de Communes Canaux et Forêts en Gâtinais (St Hilaire sur Puiseaux - Chapelon)

LA GOUVERNANCE

1/ Le comité syndical



René BÉGUIN
Président
Maire de Corquilleroy



Arlette PROCHASSON
1ère Vice Présidente aux
Ressources humaines
Adjointe à la Mairie de Pannes



Éric GODEY
2ème Vice Président aux
Finances
Maire de Lombreuil

Agglomération Montargoise Et rives du Loing

Sont élus TITULAIRES :

Mme BELLIERE Valérie - Cepoy
Mme FÉVRIER Catherine - Amilly
M. JOLIVET Thierry - Châlette-sur-Loing
M. LAVIER Jean-Charles - Amilly
M. MALET Philippe - Montargis
M. RAMBAUD Christophe - Châlette-sur-Loing
M. RONDEAU Jacques - Conflans-sur-Loing
M. SAILLARD François - Paucourt
M. TERRIER Charles - Montargis
M. TOURATIER Claude - Villemandeur

Sont élus SUPPLÉANTS

Mme BASCOP Valérie - Vimory
M. BOURILLON Christian - Chevillon-sur-Huillard
Mme BOURRY Caroline - Montargis
M. CAROUX Jean-Claude - Corquilleroy
M. DESRUMAUX Vincent - Mormant
Mme GANNAT Fanny - Villemandeur
M. GRANDJEAN René - Cepoy
M. LALOT Jacques - Châlette-sur-Loing
M. LELIÈVRE Gérard - Saint-Maurice-sur-Fessard
M. MASSONNEAU Philippe - Villemandeur
M. MOREAU Guy - Paucourt
Mme STARTCHENKO Sylvie - Solterre
Mme TURBEAUX-JULIEN Nelly - Amilly

Communauté de Communes des 4 Vallées

Sont élus TITULAIRES

M. BERTHAUD Jean - Dordives
M. D'HAEGER Jean-Luc - Le Bignon Mirabeau
Mme GADOIS Céline - Sceaux-du-Gâtinais
M. HARANG Michel - Préfontaines
M. LARCHERON Gérard - Ferrières-en-Gâtinais

Sont élus SUPPLÉANTS

Mme BERNARD Françoise - Corbeilles
M. DE TEMMERMAN Pascal - Nargis
M. FRISH Daniel - Dordives
M. GIBAUT Didier - Courtempierre
M. VERCRUYSSSEN Jean-Louis - Chevry-sous-le-Bignon

Communauté de Communes Canaux et Forêt
en Gâtinais

M. DAUX Dominique - Chapelon
M. LECOMTE Joël - Saint Hilaire-sur-Puiseaux
(suppléant)

Communauté de Communes de la Cléry du
Betz et de l'Ouanne

M. HAMON Stéphane - Chuelles
M. PIAT Serge - Louzouer (suppléant)

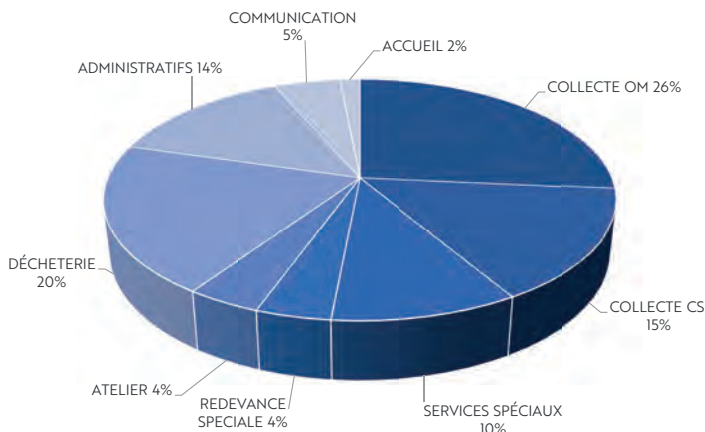
LA STRUCTURE

1/ Le personnel

Les différents services rendus par le SMIRTOM sont assurés en « régie ». Les agents du syndicat sont placés sous le statut de la fonction publique territoriale.

En 2022, on comptait 100 agents titulaires et contractuels.

 100
Agents



Agent de déchèterie



Agent de collecte



Ambassadeur du tri

2/ Le matériel



14 camions-bennes

Dédiés à la collecte OM et CS dont 4 camions en location et 2 mini-bennes dédiées à la collecte des points particuliers et rues étroites



2 camions-grues

Dont un en location, pour le transfert/transport de la collecte de colonnes aériennes et enterrées



1 utilitaire de 20m3

pour le transfert des DEEE* et diverses livraisons



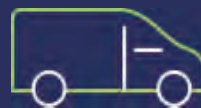
13 bennes

déposables de 13 m3



1 container

De stockage de DEEE sur le site d'Amilly




3 fourgons

Pour la réparation/livraison de bacs, nettoyage des points d'apports volontaires



4 engins de manutention

Dont 1 chargeuse dédiée aux déchets verts et 2 télescopiques et 1 chariot élévateur



5 véhicules légers de service

LES SITES

Corquilleroy



Un centre de recyclage,
une plate-forme de compostage

Amilly



Une déchèterie



Les bureaux administratifs



Une Unité de Valorisation Énergétique
(UVE)

Dordives



Vestiaires de Corquilleroy pour les
agents du SMIRTOM



Une déchèterie

Rapport d'activités 2022





INDICATEURS TECHNIQUES



Les indicateurs techniques exposés dans les pages suivantes illustrent les performances du syndicat en matière de collecte et de traitement des déchets

LES COLLECTES

1/ La collecte des Ordures Ménagères Résiduelles (OMR)

La collecte des Ordures Ménagères Résiduelles s'effectue sur l'ensemble du territoire en porte-à-porte en bacs ou sacs une fois par semaine au minimum.

Des colonnes enterrées, installées au pied de certains immeubles collectifs, sont vidées deux fois par semaine.

Le personnel affecté au service de collecte en porte-à-porte de ces déchets, représente **36,5 %** des agents, ainsi qu'1,5 équivalent temps plein dédié à la collecte des immeubles collectifs.

Une fois ramassées, les OMR sont acheminées à l'Unité de Valorisation Énergétique d'Amilly pour y être incinérées et valorisées via le réseau de chaleur.

Bilan des tonnes collectées (SMIRTOM et particuliers) :

| ANNÉE | Tonnage collecté par le SMIRTOM | Population en nombre d'hab. réf. CITEO | Ratio kg/hab/an |
|-------|---------------------------------|--|-----------------|
| 2016 | 19 613,00 | 76 870 | 255,15 |
| 2017 | 19 455,51 | 76 870 | 253,10 |
| 2018 | 19 303,45 | 78 589 | 245,63 |
| 2019 | 18 899,00 | 79 214 | 238,58 |
| 2020 | 19 651,00 | 79 139 | 248,31 |
| 2021 | 19 646,00 | 79 570 | 246,90 |
| 2022 | 19 204,00 | 79 947 | 240,21 |

En 2022, les tonnages d'OMR sont en diminution, soit **-2,5%**



Nettoyage des colonnes enterrées des points d'apport volontaire d'Ordures Ménagères

Bilan des tonnes livrées à l'UVE d'Amilly :

| Apporteurs | Tonnages 2020 | Tonnages 2021 | Tonnages 2022 | Evol. |
|-------------------|---------------|------------------|------------------|-------------|
| SMIRTOM | 19 289,59 | 19 256,83 | 18 860,10 | -2 % |
| BOIS | 1 960,00 | 2 306,00 | 1 510,00 | -35 % |
| Particuliers | 361,41 | 389,17 | 343,90 | -12 % |
| 3CBO | 4 509,00 | 4 493,00 | 4 293,00 | -4 % |
| Tonnage extérieur | 0,00 | 0,00 | 0,00 | 0 % |
| Particuliers SUEZ | 569,00 | 1 048,00 | 1 753,00 | 67 % |
| TOTAL REÇU | | 27 493,00 | 26 760,00 | -3 % |

Le traitement des OMR

Le traitement énergétique des OMR est réalisé sur l'Unité de Valorisation d'Amilly. Par délibération en date du 15 juin 2010, le SMIRTOM a adopté le principe d'une Délégation de Service Public (DSP) de traitement des déchets par valorisation énergétique et vente de chaleur.

La procédure de choix du délégataire a été conclue le 23 juillet 2013 par la signature d'une convention de délégation du service public de traitement par valorisation énergétique avec la Société Suez RV Energie.

Cette délégation permet de réaliser et d'amortir les investissements correspondants sur la durée du contrat, soit 20 ans.

La vente de chaleur a débuté le 06 janvier 2015, par le déploiement du réseau vers le centre hospitalier jusqu'à l'Établissement Scolaire EREA Simone Veil, régit sous une convention quadripartite avec la Mairie d'Amilly.

En 2022 et conformément à la directive Européenne 2010/75 sur le BREF incinération, il a été obligatoire de mener des travaux de mise en conformité :

- Sur le traitement des fumées, notamment des oxydes d'azote.
- Sur la mise en place d'un contrôle vidéo pour le déchargement des déchets

Ces travaux ont été contextualisés au terme de l'avenant 4 au contrat de DSP Suez pour un montant de 1 600 000€ et un coût d'exploitation annuel de 200 000€.

Bilan des tonnes de sous-produits issus de l'incinération :

| | 2021 | 2022 |
|-----------|---------|---------|
| REFIOM | 870 t | 913 t |
| MÉTAUX | 346 t | 452 t |
| Mâchefers | 5 147 t | 5 205 t |

LES COLLECTES

2/ La Collecte Sélective (CS)

Elle concerne les emballages triés et collectés dans le bac jaune et colonne à emballages, les cartons bruns déposés en déchèterie et le verre ménager déposé dans les colonnes.

A/ La collecte des Emballages et Journaux Revues Magazines (JRM)



Les tonnages d'emballages et de Journaux Revues Magazines en augmentation sur 2021 ont de nouveaux chutés sur 2022, -4,85% des tonnages collectés.

Bilan des tonnes collectées :

| Années | 2020 | 2021 | 2022 |
|--------------------|----------|----------|----------|
| Tonnages Collectés | 3 609,56 | 3 871,41 | 3 683,80 |

Une fois collectés, ces emballages et journaux revues magazines sont acheminés sur le site de Corquilleroy afin d'y être stockés puis rechargés en vue d'être transférés vers le centre de tri COVED à Ormoy dans l'Yonne (le stock réalisé est la différence entre les tonnages collectés et livrés).

Le transport s'effectue en benne fond mouvant sans compaction, le compacteur fixe ayant été démantelé en 2021.

Le centre de tri d'Ormoy assure le tri par matériau et leur conditionnement en vue de leur expédition vers les filières de valorisation, matière par matière.

Bilan des tonnes livrées au centre de tri à Ormoy :

| Années | 2020 | 2021 | 2022 |
|----------------|-------|-------|-------|
| Tonnages triés | 3 649 | 3 852 | 3 622 |

Afin de déterminer les taux de matériaux acheminés au centre de tri d'Ormoy par collectivité, nous effectuons tous les mois la caractérisation des tonnages entrants pour le compte du SMIRTOM.

Celle-ci permet de connaître la qualité du tri de la collectivité et ainsi répartir les quantités de matériaux par type (cartonnette, briques alimentaires, bouteilles PET etc..) en vue de leur envoi vers les différents recycleurs.

En 2022, le taux de refus est de nouveau en hausse. Il représente environ 26% contre 20% des emballages et Journaux revues Magazines valorisés (% des tonnages entrant au centre de tri et tonnes de refus expédiées).

Les indésirables trop fréquemment retrouvés dans la Collecte Sélective sont :

- des Ordures Ménagères,
- du verre,
- des Déchets d'Équipements Électriques et Électroniques
- des textiles



Caractérisation au centre de tri SOREPAR à Ormoy

3 961 ce sont les tonnes de déchets de Journaux Revues Magazines et d'emballages envoyés depuis le centre de tri vers les recycleurs sur 2022. Les refus représentent 965,93 t de refus valorisés en Combustibles Solides de Récupération (CSR).

LES COLLECTES

B/ La collecte du carton « brun »

La collecte du carton est réalisée :

- en **apport volontaire** dans les 3 déchèteries du syndicat pour les particuliers et les professionnels.
- en **porte-à-porte** pour les professionnels : soit par le service Redevance Spéciale pour les commerçants ou par l'ALPEJ pour les commerçants du centre-ville de Montargis. Cette collecte est planifiée après la signature d'une convention auprès du service Redevance Spéciale, qui donne lieu à une facturation trimestrielle.

Bilan des tonnages cartons collectés

| Type de collecte | 2021 | 2022 |
|----------------------------|---------------|---------------|
| Déchèterie d'AMILLY | 190,31 | 219,90 |
| Déchèterie de CORQUILLEROY | 258,14 | 167,97 |
| Déchèterie de DORDIVES | 57,98 | 71,40 |
| ALPEJ | 44,36 | 44,72 |
| REDEVANCE SPÉCIALE | 95,42 | 117,35 |
| Total annuel | 646,21 | 621,34 |

459,27 tonnes de carton brun collectés en déchèteries en 2022.

Après avoir été collectées, les bennes sont acheminées par le service transfert/transport du SMIRTOM vers le centre de tri VEOLIA, situé à Lorris. Une fois trié et conditionné, le carton est expédié vers les filières de recyclage.



Quai de déchèterie destiné à la collecte du carton

C/ La collecte du verre



Cette collecte est réalisée grâce à des points d'apport volontaire composés de colonnes (aériennes, semi-aériennes et enterrées) sur l'ensemble des 36 communes du syndicat.

Au total, 155 colonnes aériennes et 38 colonnes enterrées sont implantées à ce jour.

L'objectif du syndicat est toujours de densifier les points de collecte verre. En effet, selon le diagnostic mis à jour tous les ans, il manquerait toujours près de 40 points de collecte afin de desservir au mieux le territoire et permettant ainsi une augmentation des performances.

Le verre est encore trop présent dans les bacs jaunes et les OMR.

Lorsque la collecte est réalisée, l'ensemble du verre est stocké sur le site de Corquilleroy en vue de son chargement avant transfert vers une usine de recyclage.

2 154,20 tonnes de verre ont été recyclées en 2022



QR code permettant d'accéder à la carte des points de collecte du verre sur le territoire du SMIRTOM

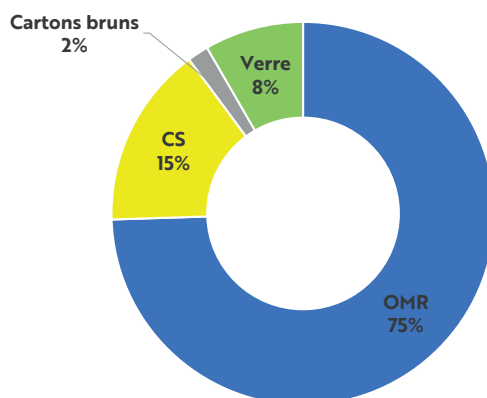
LES CHIFFRES CLÉS

| Ordures Ménagères Résiduelles | Emballages et papiers | Cartons Bruns | Verre |
|--|--|-----------------------|-----------------------|
| 1 à 5 passages par semaine selon le territoire | 1 passage par semaine ou 1 passage tous les 15 jours selon le territoire | Bennes en Déchèteries | Bornes d'apports |
| 19 204 tonnes | 3 683,80 t collectées | 459,27 t | 2 154,20 t collectées |
| 240,21 kg/hab. | soit 46,30 kg/hab. | 5,74 kg/hab. | 26,95 kg/hab |

Bilan des matériaux recyclés en tonne issus de la Collecte Sélective

| COLLECTE SÉLECTIVE / VALORISATION DES MATIÈRES 2021 | | | | |
|---|-----------------|-----------------|-------------|----------------------|
| Matériaux expédiés | 2021 | 2022 | EVOL | "Performance kg/hab" |
| JRM | 1 287,51 | 810,40 | -37 % | 10,14 |
| ACIER | 125,66 | 110,04 | -12 % | 1,38 |
| ALU | 8,84 | 11,36 | 29 % | 0,14 |
| EMR (cartonnette) | 851,327 | 1336,86 | 57 % | 16,72 |
| FILM PE | 77,34 | 92,36 | 19 % | 1,16 |
| MIX PEHD | 154,12 | 134,46 | -13 % | 1,68 |
| MIX PET CLAIR | 241,7 | 309,68 | 28 % | 3,87 |
| MIX PET FONCE | 69,6 | 56,5 | -19 % | 0,71 |
| TETRA | 42,56 | 62,72 | 47 % | 0,78 |
| Gros de Magasin | - | 70,72 | - | 0,88 |
| REFUS DE TRI | 742,30 | 965,93 | 30 % | 12,08 |
| TOTAL EMBALLAGES/JRM | 3 600,96 | 3 961,03 | 10 % | 49,55 |
| VERRE | 2 228,38 | 2 154,20 | -3 % | 26,95 |
| TOTAL CS hors cartons déchèterie | 5 829,34 | 6 115,23 | 5 % | 76,49 |
| CARTON PARTICULIERS | 506,43 | 459,27 | -9 % | 5,74 |
| TOTAL | 6 335,77 | 6 574,50 | 4 % | 82,24 |

Répartition des déchets par habitant



LES DÉCHÈTERIES

Le SMIRTOM possède sur son territoire **3** déchèteries respectivement sur les communes de :

AMILLY : 215, route de Paucourt
Site soumis à déclaration contrôlée

CORQUILLEROY : 20, rue de Chaumont
Site classé : Installation Classée Pour la Protection de l'Environnement (ICPE) soumise à autorisation

DORDIVES : route de Bransles
Site soumis à déclaration contrôlée

Les horaires de déchèterie ont changé le 5 mai 2022 :

Les trois sites sont ouverts du lundi au samedi, désormais de 8h00 à 12h00 et de 13h45 à 17h00.

Les trois déchèteries du SMIRTOM sont accessibles grâce à la carte de déchèterie. Celle-ci est nominative et délivrée gratuitement sous présentation d'un justificatif de domicile et d'une pièce d'identité.

Aucun des sites n'accepte les extincteurs, les déchets amiantés, les déchets de soins, les bouteilles de protoxyde d'azote et de gaz.

Depuis octobre 2022, les pneus sont acceptés en déchèterie, à raison de 4 pneus par an et par foyer. Ces derniers doivent respecter certaines consignes afin d'être acceptés : propres, entiers, et déjantés. Seuls les pneus de voitures, motos et petits utilitaires sont acceptés. Les professionnels, poids-lourds, agricoles et véhicules de génie civils sont interdits.

Bilan des tonnes collectées

En 2022, **17 056,42 tonnes de déchets ont été collectées** sur les trois sites, ainsi que **11 744,00 tonnes de déchets verts**, soit un total de **28 800,42 tonnes** pour l'ensemble des déchèteries. On observe une baisse générale des principaux flux de déchets en déchèterie : **-10 %** (hors déchets verts).

| TYPE DE DÉCHETS | AMILLY | | CORQUILLEROY | | DORDIVES | | TOTAUX | EVOL. |
|--------------------------|----------|-----------------|--------------|------------------|----------|-----------------|------------------|--------------|
| | 2021 | 2022 | 2021 | 2022 | 2021 | 2022 | 2022 | 21/22 |
| CARTON | 190,31 | 219,90 | 258,14 | 167,97 | 57,98 | 71,40 | 459,27 | -9 % |
| BOIS | 562,59 | 332,42 | 1 500,24 | 804,87 | 403,82 | 289,50 | 1 426,79 | -42 % |
| FERRAILLE | 278,68 | 234,27 | 642,20 | 482,72 | 184,26 | 155,20 | 872,19 | -21 % |
| TOUT VENANT | 1 335,19 | 1 078,76 | 2 773,16 | 2 064,12 | 751,50 | 703,98 | 3 846,86 | -21 % |
| TOUT VENANT / PLACO | 13,55 | - | 82,45 | - | 23,25 | - | - | - |
| MOBILIER | 230,67 | 493,75 | 604,78 | 1 084,85 | 131,00 | 275,55 | 1 854,15 | 92 % |
| PLÂTRE | 167,79 | 114,22 | 324,94 | 249,54 | 85,70 | 114,22 | 477,98 | -17 % |
| D3E Eco-systèmes | 180,93 | 207,82 | 366,81 | 297,60 | 117,45 | 102,75 | 608,18 | -9 % |
| D3E PAM ressourcerie | - | - | 53,53 | 100,02 | - | - | 100,02 | 87 % |
| DMS Eco dds | 36,79 | 31,39 | 66,33 | 53,14 | 23,04 | 23,57 | 108,11 | -14 % |
| DMS | 23,13 | 24,59 | 40,15 | 41,23 | 13,315 | 13,577 | 79,397 | 4 % |
| DTQD Piles | 2,65 | 2,81 | 2,66 | 3,11 | 0,89 | 0,74 | 6,66 | 8 % |
| Batteries | 3,75 | 5,50 | 12,34 | 11,68 | 4,25 | 2,92 | 20,09 | -1 % |
| Huiles | 13,54 | 0,00 | 23,42 | 0,00 | 8,64 | 0,00 | 0,00 | -100 % |
| Tubes fluos | 0,48 | 0,56 | 0,99 | 0,83 | 0,18 | 0,24 | 1,63 | 0 % |
| Ampoules | 0,13 | 0,08 | 0,27 | 0,20 | 0,12 | 0,00 | 0,28 | -47 % |
| Encre | 0,61 | 0,61 | 0,79 | 0,79 | 0,06 | 0,06 | 1,45 | 0 % |
| Textile | 44,98 | 39,80 | 38,41 | 65,67 | 8,38 | 11,16 | 116,63 | 27 % |
| GRAVATS non valorisables | - | - | - | - | - | - | - | - |
| GRAVATS valorisables | - | 466,36 | 6 177,72 | 5 495,04 | 1 055,48 | 1 115,34 | 7 076,74 | -2 % |
| TOTAUX / AN | 3 040,77 | 3 252,85 | 12 930,90 | 10 923,37 | 2 860,92 | 2 880,20 | 17 056,42 | -10 % |
| DÉCHETS VERTS | 3 274,54 | 3 113,86 | 7 037,25 | 7 512,40 | 1 183,74 | 1 117,74 | 11 744,00 | 2 % |

LES DÉCHÈTERIES

Le traitement : prestataires et contrats

Chaque déchet déposé en déchèterie suit une filière d'élimination ou de valorisation spécifique selon sa nature, d'où l'importance du suivi des consignes de dépôt.

Au fil du temps de nombreuses filières de valorisation se sont mises en place, afin de permettre le recyclage ou la valorisation de nouvelles matières. Ces filières évoluent, et certaines demandent plus de rigueur dans le tri en haut de quai lors des dépôts des usagers.

LES PRESTATAIRES TITULAIRES DES MARCHÉS EN 2022 étaient les suivants :

- **Lot N°1 : Enlèvement et traitement des végétaux et bois :** SEPUR
- **Lot N°2 : Évacuation des refus de compostage :** SAS DECHAMBRE
- **Lot N°3 : Gestion partielle de la plate-forme de compostage :** SAS DECHAMBRE COMPOST
- **Lot N°4 : Conteneurisation, transport et valorisation des gravats valorisables :** SEPUR
- **Lot N°5 : Conteneurisation, transport et valorisation des gravats non valorisables :** SEPUR
- **Lot N°6 : Conteneurisation, transport et reprise des ferrailles :** SEPUR
- **Lot N°7 : Enlèvement et traitement des déchets dangereux spécifiques hors périmètre Eco-DDS** MARTIN ENVIRONNEMENT

- **Enlèvement et traitement des batteries :** BARTIN RECYCLING
- **Enlèvement et traitement du tout-venant** SITA CENTRE OUEST

LES PRESTATAIRES sous convention :

- **pour les piles :** COREPILE
- **pour les cartouches d'encre :** COLLECTORS
- **pour les textiles :** l'association LE RELAIS
- **pour les D3E :** FAP chantier ICARE
- **pour les pneus :** ALIAPUR

LES ECO-ORGANISMES* liés par une convention

- **pour les déchets dangereux :** EcoDDS
- **pour les lampes :** RÉCYLUM
- **pour les D3E :** OCAD3E-coordonateur Eco-Système
- **pour le mobilier :** Éco-Mobilier



À Noter :

Les éco-organismes sont des structures créées pour organiser la collecte des produits et équipements en fin de vie. Ils sont mis en place par les producteurs de ces déchets, dans le cadre de la Responsabilité Élargie des Producteurs (REP).

Ils apportent aux collectivités des solutions techniques de collecte et de traitement, ainsi que des soutiens liés aux performances et aux actions de communication engagées par celles-ci.

Courant 2023, de nouvelles REP seront mises en place sur l'ensemble des sites ainsi que 2 zones de réemploi permettant aux usagers de déposer les objets encore en fonctionnement sur les sites d'Amilly et de Corquilleroy.

LES DÉCHÈTERIES

Les déchets verts

les déchets verts sont acceptés dans les trois déchèteries du SMIRTOM en apport volontaire.

Sur Dordives, une benne spécifique pour ces déchets est mise en place.

Sur les sites de Corquilleroy et d'Amilly, la réception se fait sur les plates-formes à même le sol.

Lorsqu'ils sont déposés à Amilly, les déchets verts sont broyés, puis évacués pour être compostés sur la plate-forme de l'entreprise Dechambre.

Les déchets verts de **Dordives et Corquilleroy** sont **compostés sur l'installation de Corquilleroy**, où ils suivent les différentes étapes nécessaires à la production de compost. Les refus de criblage sont évacués par l'entreprise Dechambre.

1 176 tonnes de compost produites en 2022.



Les déchets verts sont collectés en apport volontaire sur les trois déchèteries



Les déchets verts déposés sur le site de Corquilleroy sont broyés sur la plateforme.



Après avoir été broyés, les déchets verts entrent en étape de fermentation



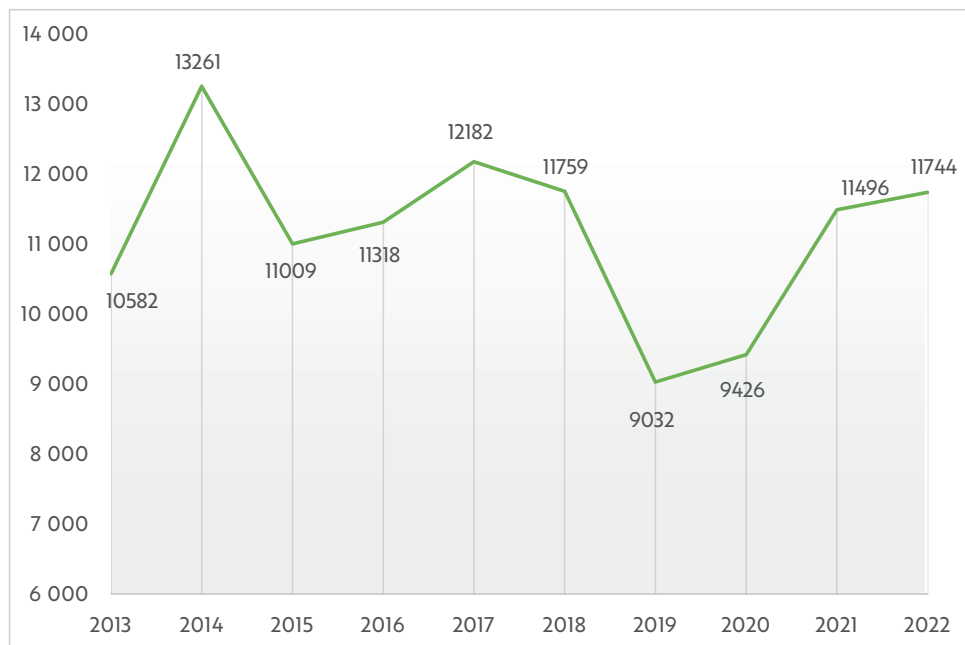
Suite à un mois de fermentation et trois mois de maturation, les déchets verts passent ensuite en étape de criblage



Le compost finalisé est mis à disposition pour les particuliers.

LES DÉCHÈTERIES

Évolution des déchets verts entrants de 2013 à 2022 en tonnes

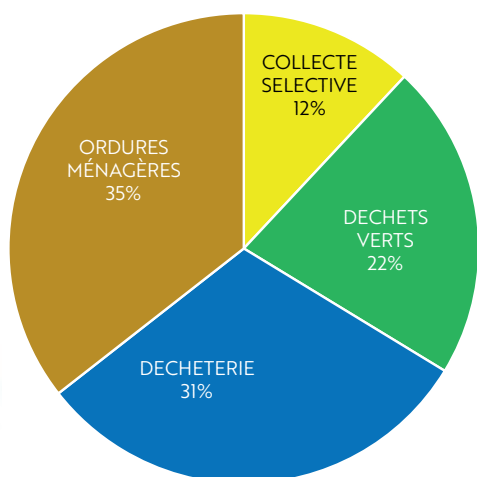


LA SYNTHÈSE DES COLLECTES ET TRAITEMENT

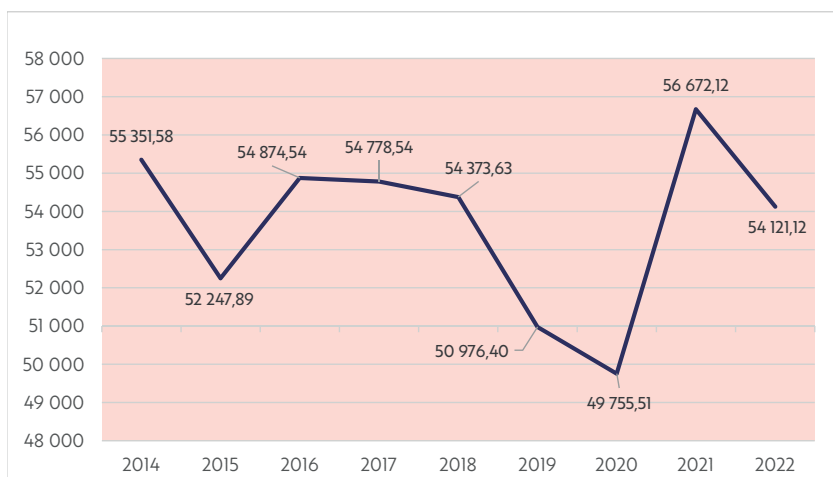
Synthèse par mode de collecte

| MODE DE COLLECTE | DECHETERIE | | PORTE A PORTE | | APV | | APPORT à l'UVE hors 3CBO | | TOTAL |
|-------------------|------------------|----------------|------------------|----------------|-----------------|---------------|--------------------------|---------------|------------------|
| | TONNES | % | TONNES | % | TONNES | % | TONNES | % | |
| OM | | | 18 860,10 | 98,21 % | | | 343,90 | 1,79 % | 19 204,00 |
| TOUT VENANT | 3 846,86 | 100,00 % | | | | | | | 3 846,86 |
| TOUT VENANT PLACO | - | 0,00 % | | | | | | | 0,00 |
| MOBILIER | 1 854,15 | 100,00 % | | | | | | | 1 854,15 |
| PLATRE | 477,98 | 100,00 % | | | | | | | 477,98 |
| D3E | 708,20 | 100,00 % | | | | | | | 708,20 |
| METAUX | 872,19 | 100,00 % | | | | | | | 872,19 |
| BOIS | 1 426,79 | 100,00 % | | | | | | | 1 426,79 |
| DMS | 187,51 | 100,00 % | | | | | | | 187,51 |
| DTQD | 26,75 | 100,00 % | | | | | | | 26,75 |
| GRAVATS NV | 116,63 | 0,00 % | | | | | | | 116,63 |
| GRAVATS V | 7 076,74 | 100,00 % | | | | | | | 7 076,74 |
| TUBES FLUOS | 1,63 | 100,00 % | | | | | | | 1,63 |
| AMPOULES | 0,28 | 100,00 % | | | | | | | 0,28 |
| ENCRE | 1,45 | 100,00 % | | | | | | | 1,45 |
| TEXTILE | 116,63 | 100,00 % | | | | | | | 116,63 |
| DECHETS VERTS | 11 744,00 | 100,00 % | | | | | | | 11 744,00 |
| VERRE | | 0,00 % | | | 2 154,20 | 100,00 % | | | 2 154,20 |
| EMBALLAGES/JRM | | | 3 292,83 | 89,39 % | 390,97 | 10,61 % | | | 3 683,80 |
| CARTON | 459,27 | 73,92 % | 162,07 | 26,08 % | | | | | 621,34 |
| TOTAL/MODE | 28 917,05 | 53,43 % | 22 315,00 | 41,23 % | 2 545,17 | 4,70 % | 343,90 | 0,64 % | 54 121,12 |

Répartition des déchets collectés par catégorie

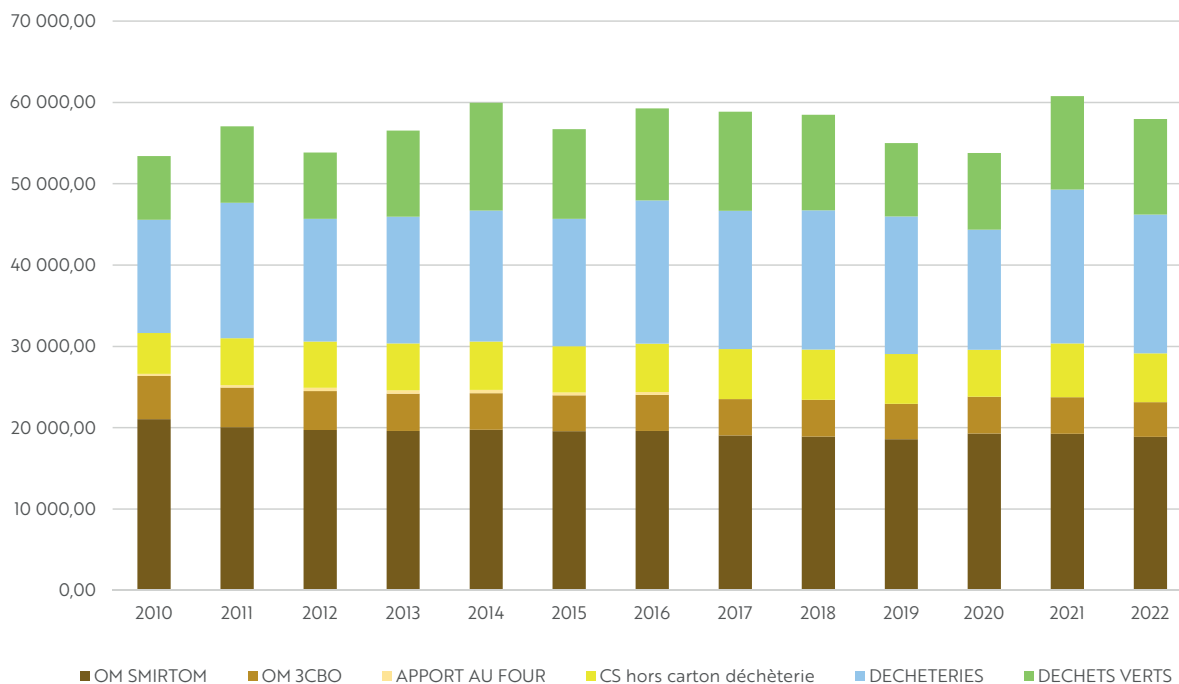


Évolution des tonnages collectés : tous modes de collecte



LA SYNTHÈSE DES COLLECTES ET TRAITEMENT

Évolution des tonnages par typologie de flux de 2010 à 2022 :



| Unité de valorisation AMILLY (45) | Centres de tri COVED (89) Tonnages sortants – refus inclus | Centres de tri VEOLIA (45) Tonnages sortants – refus inclus |
|--------------------------------------|---|--|
| OMR : 19 204,00 t | COLLECTE SÉLECTIVE : 3 961,03 t | CARTONS : 841,74 t |
| BOIS : 1 510,00 t | | |
| TOTAL : 20 714,00 t | TOTAL : 3 961,03 t | TOTAL : 841,74 t |

| Apports en déchèteries et valorisation Matière (VM) ou Énergétique (VE) | Tonnes | Collecte Sélective | Tonnes |
|---|--------------------|--------------------|-------------------|
| FERRAILLES : VM | 872,19 t | VERRE : VM | 2 154,20 t |
| TOUT-VENANT VE : | 2 163,88 t | EMBALLAGES : VM | 2 113,98 t |
| GRAVATS : VM | 7 076,74 t | JRM : VM | 810,40 t |
| DMS/DTQD VE + VM | 214,26 t | CARTONS : VM | 776,70 t |
| DEEE : VM | 708,20 t | REFUS de TRI VE | 965,93 t |
| COMPOST | 1 176,00 t | | |
| TOTAL | 12 211,27 t | TOTAL | 6 821,21 t |

LES ÉVÈNEMENTS MARQUANTS 2022

La collecte les jours fériés

Depuis le 1^{er} janvier 2022, toutes les collectes sont effectuées les jours fériés, sans être décalées comme auparavant.

De nouveaux vestiaires pour Corquilleroy



René BÉGUIN, Président du SMIRTOM de la région de Montargis, a inauguré vendredi 25 mars 2022 les nouveaux vestiaires du site de Corquilleroy.

À cette occasion, les élus du comité syndical ainsi que les agents du SMIRTOM ont pu faire une visite des nouveaux locaux, comprenant de nouvelles douches et WC, de nouveaux casiers et une salle de pause.

Les travaux avaient débuté en 2019, avec la réhabilitation de la toiture, poursuivis par l'aménagement intérieur en février 2021.

Le SMIRTOM renouvelle ses équipements

Deux nouveaux camions-bennes ainsi qu'une mini-benne ont complété la flotte de la collectivité. L'intégration de ces nouveaux véhicules au sein du SMIRTOM a eu lieu afin de renouveler un parc de poids lourds vieillissant, mais également pour répondre aux attentes des chauffeurs. Ceux-ci sont équipés d'une caméra à 360° dans le but d'assurer la sécurité sur la route.



La collecte des pneus



Il s'agissait d'une demande très récurrente des administrés : la collecte des pneus. Depuis Octobre 2022, il est désormais possible de déposer ses pneus en déchèterie, à raison de 4 pneus par an et par foyer. Ces derniers sont collectés par ALIAPUR, qui se charge également de leur recyclage. Les pneus doivent respecter certaines consignes afin d'être acceptés : propres, entiers, et déjantés. Seuls les pneus de voitures, motos et petits utilitaires sont acceptés. Les professionnels, poids-lourds, agraires et véhicules de génie civils sont interdits.

LES ÉVÈNEMENTS MARQUANTS

Programme Local de Prévention des Déchets Ménagés et Assimilés



Le Programme Local de Prévention des Déchets Ménagés et Assimilés (PLPDMA) consiste à mettre en œuvre un ensemble d'actions coordonnées visant à atteindre un objectif en matière de réduction des Déchets Ménagés et Assimilés (DMA). Ces objectifs peuvent être atteints en coopération avec plusieurs acteurs du territoire.

Le PLPDMA permet de territorialiser et préciser des objectifs opérationnels de prévention des déchets, ainsi que de définir des actions à mettre en œuvre pour les atteindre.

La Commission Consultative d'Elaboration et de Suivi du plan s'est fixée comme objectif, une réduction de 2 % par an des déchets. Pour ce faire, 9 actions seront mises en œuvre d'ici 2027.

Planète R, la ressourcerie inclusive



L'association amilloise l'ALPEJ se lance dans un projet nouveau et solidaire : Planète R, la ressourcerie inclusive. En soutien à ce projet, le SMIRTOM met à disposition un espace dédié au réemploi sur les déchèteries de Corquilleroy et d'Amilly afin de collecter des objets.

Les premiers jours de permanence sont prévus dès janvier 2023.

Pour ce faire, le SMIRTOM mettra à disposition des containers maritimes destinés au stockage des objets et bibelots donnés, afin de respecter la convention signée avec l'ALPEJ en fin d'année 2022.

Quelques chiffres



bacs Ordures Ménagères vendus en 2022, soit 19 de plus qu'en 2021



bacs de tri sélectif mis à disposition en 2022, soit 210 de plus qu'en 2021



bacs de tri sélectif échangés en 2022



cartes de déchèteries créées

COMMUNICATION

De nouveaux outils de communication

Suite à l'élaboration de la nouvelle charte graphique en 2021, le SMIRTOM s'est doté de nouveaux supports de communication.



Le site internet du SMIRTOM a réalisé une refonte totale, afin de permettre aux usagers une meilleure expérience. Ce dernier a été mis en ligne en avril 2022



Les véhicules des ambassadeurs du tri ont fait peau neuve grâce à un covering spécifique pour le service. Ceci permet aux ambassadeurs du SMIRTOM d'être facilement identifiés lors d'interventions.



Un nouveau guide du tri, trois toiles et un mémo-tri ont également été élaborés avec les nouvelles couleurs du SMIRTOM. Le guide du tri et le mémo tri sont distribués lors d'interventions ou lors de foires et salons. Les toiles sont mises à disposition du public lors de différentes manifestations.

Animations



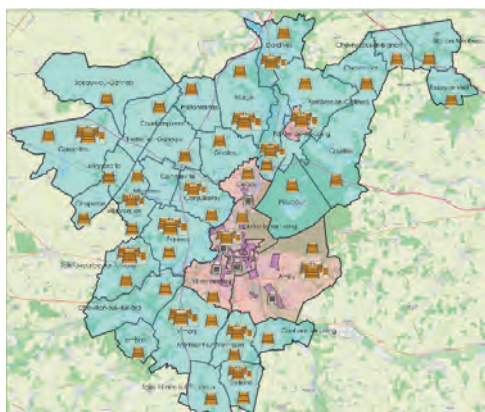
Les interventions écoles et manifestations ont continué en 2022. Les ambassadeurs du tri sont partis à la rencontre des usagés de tout âge afin de leur expliquer les bons gestes du tri.

2 737 enfants et adolescents sensibilisés de la maternelle au lycée.

1 216 personnes sensibilisées lors de foires et salons.

ÉTUDE DES BIODÉCHETS

Afin de respecter la réglementation de la loi AGECE (Anti-Gaspillage pour une Économie Circulaire) qui impose la mise à disposition de dispositifs permettant le tri à la source des biodéchets, le SMIRTOM a fait appel au cabinet AJBD dans le but de réaliser une étude de faisabilité. Cette étude a été réalisée en deux étapes : tout d'abord une analyse du territoire, puis une campagne de caractérisation.



Cette étude a permis d'identifier les besoins du territoire du SMIRTOM et les applications nécessaires pour le tri à la source des biodéchets. En effet, plusieurs dispositifs différents ont été sélectionnés en fonction des typologies d'habitat. Les zones de centre bourg et zones pavillonnaires seront équipées en abri-bacs répartis sur le territoire, mais également d'espaces de composteurs partagés. Les habitations individuelles avec jardin pourront bénéficier d'un composteur individuel. Concernant les zones rurales composées de maisons avec jardin, les composteurs individuels seront privilégiés. Des espaces de compostage partagés seront également installés sur les différentes communes du territoire.

Des caractérisations ont été réalisées sur 8 échantillons de 500 kg d'Ordures Ménagères Résiduelles (OMR), prélevés sur 4 typologies d'habitat : rural, collectif, pavillonnaire, et bourg. Une analyse a également été effectuée sur un échantillon provenant de la redevance spéciale (collecte des professionnels).



L'échantillon d'OMr est vidé sur une table de tri. Des agents procèdent ensuite au tri en isolant les déchets par type. Les déchets sont répartis dans des caisses en fonction de leur type, puis sont pesés.

ÉTUDE DES BIODÉCHETS

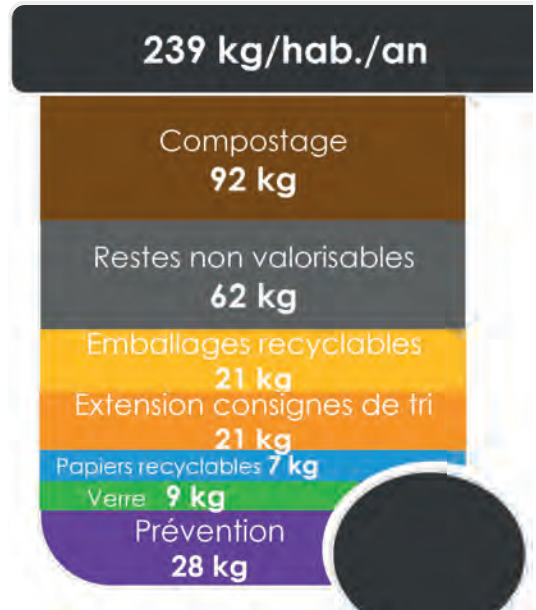
Sur notre territoire, un usager produit 239 kg d'OMR par an. À l'issue des caractérisations et sur ces 239 kg d'OMR, 92 kg sont compostables, soit 38,5% de notre poubelle ménagère. Ces caractérisations ont également pu mettre en évidence le fait que beaucoup trop de déchets recyclables (49 kg) et de verre (9 kg) sont encore présents dans les OMR (cf. l'infographie ci-contre).

ESTIMATION du Gisement de biodéchets des ménages dans les OMR

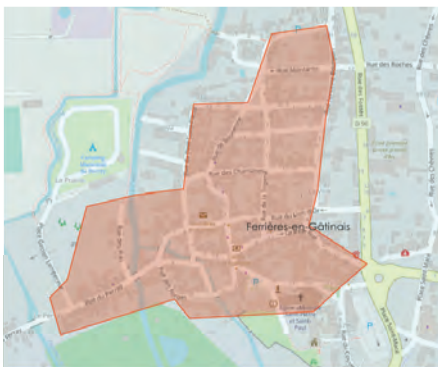
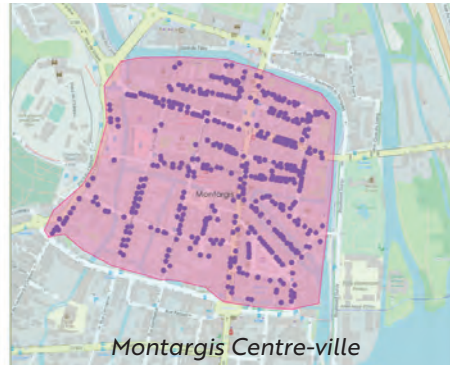


5 811 tonnes

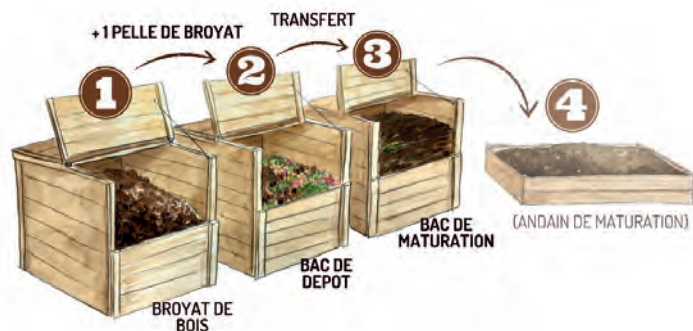
72 kg/hab./an



Suite à ces résultats, trois zones pilotes ont été déterminées sur le territoire afin d'effectuer un test sur le dernier trimestre 2023. Permettant ainsi de pouvoir appréhender les contraintes et avantages des différents dispositifs. Sur ces trois zones pilotes, deux seront équipées d'abri-bacs : le Centre-Ville de Montargis et les collectifs de la chaussée de Montargis.



La troisième zone pilote comprendra des espaces de composteurs partagés dans le Centre historique de Ferrières-En-Gâtinais. Ce type de dispositif permet de gérer localement de façon collective de faibles flux de biodéchets, principalement des "Déchets de Cuisine et de Table", mais également de créer du lien social en favorisant les échanges, le partage et la solidarité intergénérationnelle.



Rapport d'activités 2022



INDICATEURS FINANCIERS



Les indicateurs financiers sont basés et extraits de la matrice des coûts, validée par l'ADEME selon la méthode ComptaCoût®

LES PRINCIPAUX CONTRATS

1- Prestations de collecte, transport et traitement

| CONTRATS COLLECTE TRANSPORT ET TRAITEMENT | | 2021 TTC | 2022 TTC | EVOL. |
|---|---|-----------------------|-----------------------|---------------|
| SUEZ RV ENERGIE | Incinération | 4 248 428,59 € | 4 356 593,74 € | 2,55 % |
| | Transport – Traitement des DIB | 645 943,60 € | 528 856,98 € | -18,13 % |
| | Démantèlement Broyeur compost OM | 8 276,40 € | 8 276,40 € | 0,00 % |
| SOREPAR | Tri - transport Emballages et Journaux Revue Magazines | 892 431,12 € | 881 118,86 € | -1,27 % |
| PAPREC GRAND ILE DE FRANCE | Traitement des plâtres | 78 617,97 € | 167 120,10 € | 112,57 % |
| MESNAGER SERVICES | Transport plâtre | - | 6 506,02 € | - |
| VEOLIA | Tri des cartons bruns | 47 768,48 € | 50 928,86 € | 6,62 % |
| ALPEJ | Collecte des cartons des professionnels | 22 804,65 € | 22 200,00 € | -2,65 % |
| SEPUR | Traitement des ferrailles | 31 788,88 € | 26 528,54 € | -16,55 % |
| SEPUR | Gravats inertes valorisables | 84 331,39 € | 82 121,77 € | -2,62 % |
| SEPUR | Gravats inertes non valorisables | 488,04 € | 508,20 € | 4,13 % |
| SEPUR | Déchets verts transport et traitement | 45 975,58 € | 62 811,04 € | 36,62 % |
| 3CBO | Collecte des biodéchets | 22 238,55 € | 23 415,12 € | 5,29 % |
| DECHAMBRE | Enlèvement des déchets verts excédentaires | 313 303,16 € | 292 067,12 € | -6,78 % |
| | Broyage, criblage des déchets verts | | | |
| | Broyage du bois issu des déchèteries | | | |
| MARTIN | Produits dangereux – huiles usagées | 82 867,50 € | 84 926,08 € | 2,48 % |
| CPO | Combustile | 25 747,91 € | 35 777,90 € | 38,95 % |
| PICOTY GAZ | Gaz engins | 19 188,67 € | 40 222,80 € | 109,62 % |
| FAP | Chantier de réinsertion démantèlement des DEEE et nettoyage des points d'apports volontaires | 8 520,99 € | 10 298,48 € | 20,86 % |
| Picoty AVIA | Carburant | 368 941,97 € | 455 729,35 € | 23,52 % |
| TOTAL CONTRATS | | 6 952 449,99 € | 7 377 176,12 € | 7,30 % |

2- Autres contrats et prestations (liste non exhaustive)

| AUTRES CONTRATS ET PRESTATIONS | | 2021 TTC | 2022 TTC | EVOL. |
|--------------------------------|--|-------------|--------------|----------|
| ACHAT PUBLIC | Procédure de dématérialisation | 2 028,00 € | 2 427,60 € | 19,70 % |
| ACIPA | fourniture de cartouches/toner imprimantes | 254,40 € | 1 389,96 € | 446,37 % |
| ADRIAL CONSEIL | Assistance maîtrise d'ouvrage - DSP | - | 22 704,00 € | - |
| AJBD | Étude préalable à la mise en place du tri des biodéchets | - | 27 518,00 € | - |
| ALEXIS ROBERT | Fournitures de bricolage divers services | 12 385,04 € | 13 596,22 € | 9,78 % |
| APAVE | Vérification périodique des appareils de levage – divers diagnostics | 250,36 € | 262,85 € | 4,99 % |
| ARIMA CONSULTANTS | Consultation mise en concurrence contrats d'assurance | 3 120,00 € | - | - |
| BAUCHET PARC NATURE | Marché espaces verts | 10 836,00 € | - | - |
| BCF | Vérification semestrielles appareil de levage et formation CACES | 8 000,99 € | 16 749,35 € | 109,34 % |
| BIMPLI | Tickets restaurants | 94 789,50 € | 105 865,80 € | 11,69 % |
| BODET | Contrat assistance Accès et Gestion du temps | 5 682,76 € | - | 10,24 % |
| C DESIGN | Fourniture adhésifs et panneaux extérieurs | 7 839,30 € | 4 163,64 € | -46,89 % |
| CHAMBERSIGN | Abonnement certificat signature électronique | 648,00 € | 324,00 € | -50,00 % |

LES PRINCIPAUX CONTRATS

| AUTRES CONTRATS ET PRESTATIONS | | 2021 TTC | 2022 TTC | EVOL. |
|---------------------------------------|---|--------------|--------------|-----------|
| CIRIL | Hébergement Logiciel comptabilité et RH - Maintenance et formation | 23 162,94 € | 18 624,87 € | -19,59 % |
| CONCEPT SERVICES | Abonnement Microsoft EXCHANGE | 5 859,85 € | 6 153,55 € | 5,01 % |
| CORIOLIS | Télécommunication | | 3 311,75 € | |
| CREA | Architecte : bâtiment vestiaire douches | 11 808,00 € | 3 744,00 € | -68,29 % |
| DARDONVILLE | Fourniture vêtements de travail | 27 303,37 € | 29 715,65 € | 8,84 % |
| DERICHEBOURG | Frais de nettoyage des locaux de Corquilleroy | 27 512,64 € | - | - |
| DIGI VALUE | Maintenance informatique | 6 080,38 € | 8 031,05 € | 32,08 % |
| DOCAPOST | Abonnement Fast signature | 2 749,55 € | 2 817,11 € | 2,46 % |
| EAUX VIVES | Intervention sur plate-forme déchets verts - pompe bassin | 9 206,40 € | - | - |
| EDF | Fournisseur électricité | 32 585,57 € | 91 387,75 € | 180,45 % |
| ESE | Achat de bacs OMR | 33 960,00 € | 46 618,44 € | 37,27 % |
| EUROMASTER | Entretien des pneumatiques et fourniture | 48 582,39 € | 40 967,14 € | -15,67 % |
| FINKBEINER | Maintenance intervention – colonnes mobiles atelier | 1 705,20 € | 1 815,76 € | 6,48 % |
| FISPAR | Location BOM | 188 954,00 € | 189 830,87 € | 0,46 % |
| FRATERCITÉ | Entretien espaces verts déchèteries | 2 506,20 € | 3 765,00 € | 50,23 % |
| Frédéric PRESLES | Divers travaux d'électricité | 463,20 € | 1 881,94 € | 306,29 % |
| GROUPAMA ASSURANCES | Assurances véhicules | - | 71 937,92 € | - |
| HAMEL | Interventions électriques | 5 866,96 € | 2 577,75 € | -56,06 % |
| IMPRIMERIE LELOUP | Impression supports de communication etc.. | 980,40 € | 10 792,80 € | 1000,86 % |
| IMPRIMERIE NATIONALE | Renouvellement carte chauffeurs | 189,00 € | 126,00 € | -33,33 % |
| JTS CONSEIL | Réalisation de supports de communication : site internet etc.. | 9 959,10 € | 9 674,35 € | -2,86 % |
| KONICA MINOLTA BUSINESS | Location photocopieurs + fournitures | 10 219,60 € | 12 420,20 € | 21,53 % |
| KPMG | Audit du temps de travail - 1607 h | 35 280,00 € | 8 100,00 € | -77,04 % |
| LA CELTIQUE INDUSTRIELLE | Fourniture de produits d'entretien | 5 540,76 € | 5 895,36 € | 6,40 % |
| LA POSTE | Frais d'affranchissement | 1 734,93 € | 1 456,82 € | -16,03 % |
| LECLERC DESIRE/ LTM GROUPE OPERATIONS | Entretien de l'installation sanitaires, réseaux et canalisations chauffage etc. | 6 018,52 € | 2 208,74 € | -63,30 % |
| LOGINATECH | Maintenance logiciels d'accès en déchèterie et gestions bacs | 4 661,14 € | 3 052,80 € | -34,51 % |
| LOIRET TRUCKS ETS DOURS | Fourniture pièces mécaniques | 25 191,49 € | 22 355,24 € | -11,26 % |
| LOXAM RENTAL | Location de chariots télescopiques + réparations + carburant | 25 059,95 € | 41 410,00 € | 65,24 % |
| LYOVEL | Location fontaines à eau, distributeurs de boissons | 7 487,20 € | 8 430,76 € | 12,60 % |
| MERLIN TP | Divers travaux de voiries sur les sites | | 72 417,56 € | - |
| M LOC | Location chariot télescopique déchèteries | 19 740,30 € | - | - |

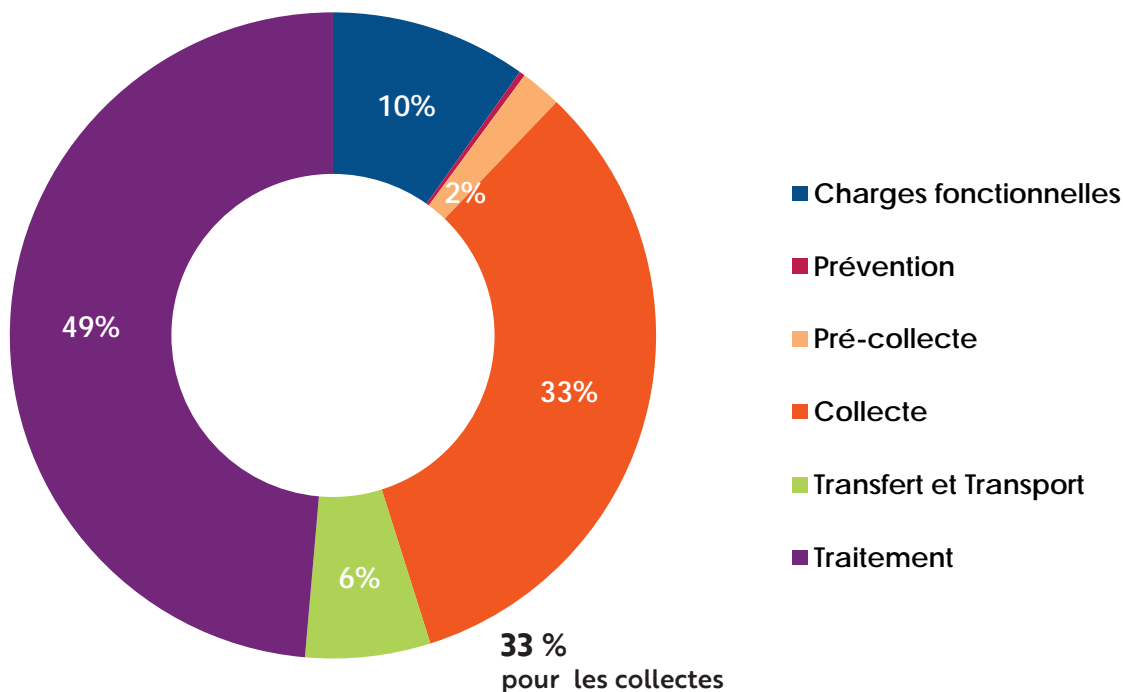
LES PRINCIPAUX CONTRATS

| AUTRES CONTRATS ET PRESTATIONS | | 2021 TTC | 2022 TTC | EVOL. |
|--------------------------------|--|-------------|-------------|-----------|
| MINEBEA INTEC | Vérification périodique pont bascule – Corquille-roy | 1 896,60 € | 1 444,80 € | -23,82 % |
| MON SERRURIER | Réparations diverses portes | 6 480,00 € | 26 750,00 € | 312,81 % |
| MOREAU INCENDIE | Vérification annuelle et remplacement des extincteurs | 2 166,37 € | 2 690,24 € | 24,18 % |
| NOVACOM/CLS | Maintenance, abonnements GPS et géolocalisation | 10 375,20 € | 5 637,60 € | -45,66 % |
| ONET SERVICES | Nettoyage et propreté des bâtiments (remplacement de DERICHEBOURG) | - | 8 512,88 € | - |
| ORANGE | Télécommunication | 17 848,38 € | 11 549,86 € | -35,29 % |
| PALFINGER France | Interventions dépannage grue | 12 573,24 € | 3 485,35 € | -72,28 % |
| PRESLES FREDERIC | Interventions dépannages | 463,20 € | 13 173,60 € | 2744,04 % |
| POLLUNET SAS | Maintenance et réparation des colonnes enterrées | - | 17 100,80 € | - |
| PROPIMEX | Vêtements de travail | 1 575,82 € | 3 148,65 € | 99,81 % |
| SAS TRANSPORT DARBIER | Fourniture carburant pénurie | | 13 685,39 € | - |
| SELVI LORIN | Location de BOM | 68 544,00 € | 51 408,00 € | -25,00 % |
| SELVI LORIN | Fourniture de pièces mécaniques et interventions | 20 760,97 € | 21 560,57 € | 3,85 % |
| SGA MEYER | Vidange et déshuilage des sites + Curage et nettoyage des colonnes enterrees | 0,00 € | 25 779,94 € | - |
| SMACL | Assurances véhicules | 69 673,53 € | - | - |
| SMI VAN BEEK | Fourniture de pièces mécaniques et interventions | 40 378,85 € | 33 835,67 € | -16,20 % |
| STRADA | Maintenance logiciel | 238,70 € | 250,33 € | 4,87 % |
| Suez EAU France | Eau et assainissement | 12 127,33 € | 15 909,77 € | 31,19 % |
| TECHNI CONTRÔLE | contrôle technique des véhicules légers | 1 274,00 € | 1 330,00 € | 4,40 % |
| TERBEG MATEC SAS | Pièces mécaniques - interventions | 4 367,13 € | 7 559,31 € | 73,10 % |
| VANDEPPUTTE SAFETY SA | Vêtements de travail | 1 096,80 € | 177,59 € | -83,81 % |
| WEKA | Abonnement documentation RH | 2 805,25 € | 2 903,45 € | 3,50 % |

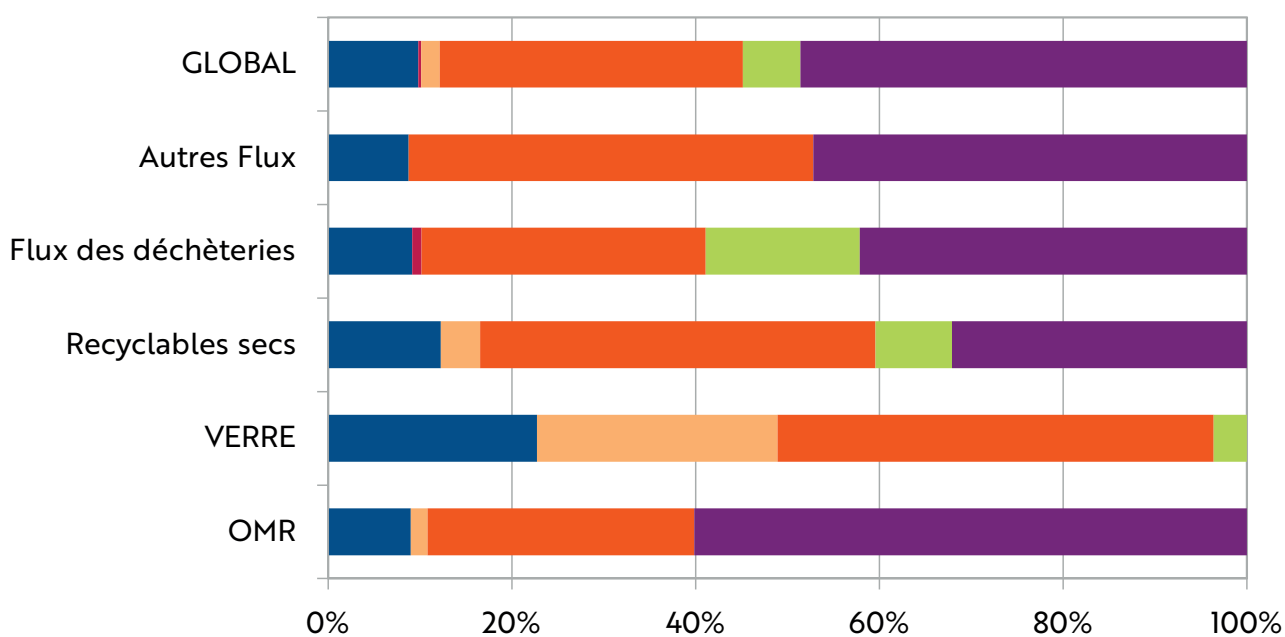
LES COÛTS DE SERVICE

1- La répartition des charges

49 %
du coût est imputable
au traitement des déchets



2022



LES COÛTS DE SERVICE

2- La répartition des coûts complets par étape technique et par flux

| | Charges fonctionnelles | | Prévention | | Pré-collecte | | Collecte | |
|----------------------|------------------------|-----------------------|--------------------|--------------------|---------------------|---------------------|-----------------------|-----------------------|
| | 2021 | 2022 | 2021 | 2022 | 2021 | 2022 | 2021 | 2022 |
| OMR | 521 947,00 € | 617 078,00 € | - € | - € | 105 812,00 € | 90 154,00 € | 1 684 896,00 € | 1 686 803,00 € |
| VERRE | 39 636,00 € | 57 111,00 € | - € | - € | 45 706,00 € | 43 003,00 € | 82 839,00 € | 109 294,00 € |
| Recyclables secs | 269 184,00 € | 325 437,00 € | - € | - € | 94 692,00 € | 76 081,00 € | 945 879,00 € | 947 208,00 € |
| Flux des déchèteries | 306 813,00 € | 368 908,00 € | 34 513,00 € | 47 536,00 € | - € | - € | 1 038 476,00 € | 1 155 753,00 € |
| Autres Flux | 40 633,00 € | 50 120,00 € | - € | - € | - € | - € | 204 471,00 € | 189 363,00 € |
| GLOBAL | 1 178 213,00 € | 1 418 654,00 € | 34 513,00 € | 47 536,00 € | 246 210,00 € | 209 238,00 € | 3 956 561,00 € | 4 088 421,00 € |

Une répartition plus affinée des dépenses provoque des différences dans les coûts par étape technique entre 2021 et 2022. Cependant, le coût de transfert et de traitement a augmenté pour les flux de déchèteries. Il s'agit d'une conséquence directe des consignes de tri appliquées en haut de quai et sur les exutoires de traitement des déchets.

LES RECETTES

A/ Répartition des recettes

33 %

des recettes proviennent des aides et soutiens

28%

de la revente de matériaux

2 %

sont issues des autres produits

37 %

sont issues des prestations liées au service redevance spéciale

| Transfert et Transport | | Traitement | | TOTAL | |
|------------------------|--------------|----------------|----------------|-----------------|-----------------|
| 2021 | 2022 | 2021 | 2022 | 2021 | 2022 |
| - € | - € | 3 494 344,00 € | 3 690 192,00 € | 5 806 999,00 € | 6 084 227,00 € |
| 6 297,00 € | 7 914,00 € | 0,00 € | - € | 174 478,00 € | 217 322,00 € |
| 182 567,00 € | 170 492,00 € | 706 049,00 € | 697 470,00 € | 2 198 371,00 € | 2 216 688,00 € |
| 562 082,00 € | 542 536,00 € | 1 414 809,00 € | 1 450 217,00 € | 3 356 693,00 € | 3 564 950,00 € |
| | | 219 189,00 € | 269 410,00 € | 464 293,00 € | 508 893,00 € |
| 750 946,00 € | 720 942,00 € | 5 834 391,00 € | 6 107 289,00 € | 12 000 834,00 € | 12 592 080,00 € |

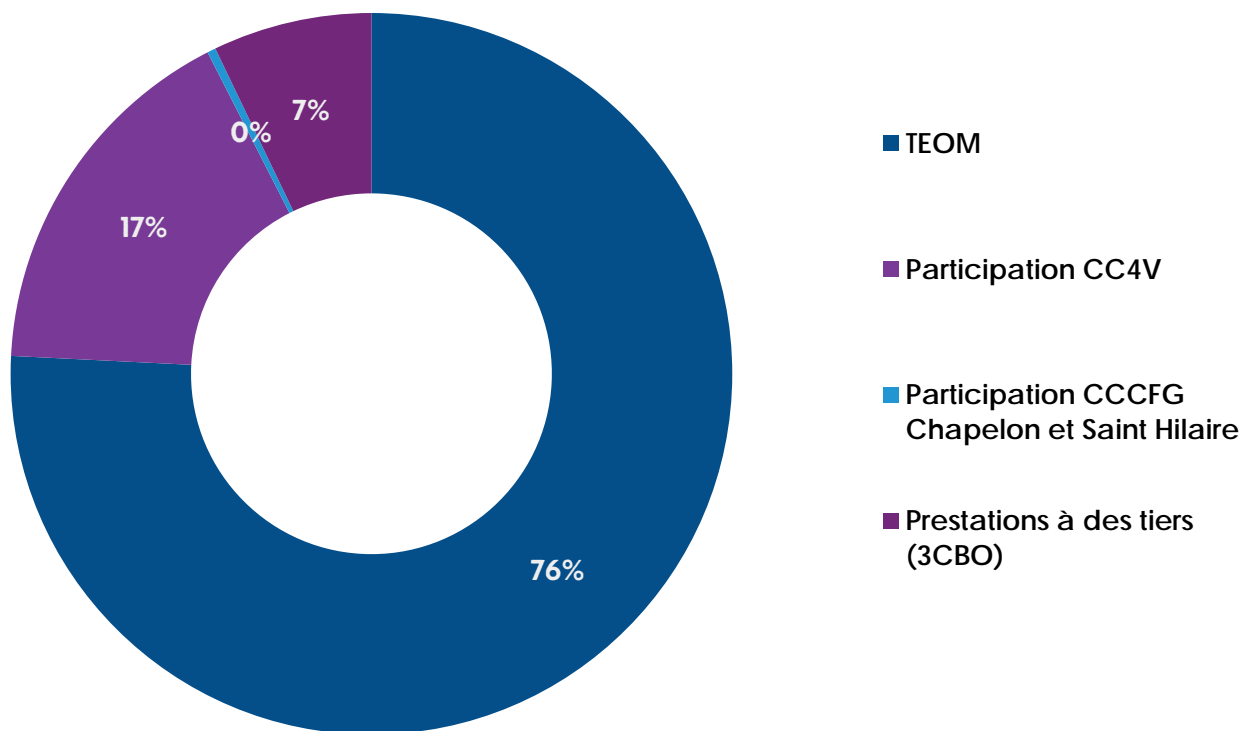
| | Aides et soutiens | Subventions fonctionnement | Ventes de matériaux | Prestations à des tiers : redevance spéciale | Autre produits ventes de bacs... | TOTAL |
|----------------------|-------------------|----------------------------|---------------------|--|----------------------------------|----------------|
| OMR | 16 316,00 € | - € | - € | 853 228,00 € | 32 821,00 € | 902 365,00 € |
| VERRE | 22 936,00 € | - € | 47 868,00 € | 7 766,00 € | 201,00 € | 78 771,00 € |
| Recyclables secs | 942 448,00 € | - € | 549 991,00 € | - € | 887,00 € | 1 493 326,00 € |
| Flux des déchèteries | 101 354,00 € | - € | 298 293,00 € | 197 353,00 € | 6 335,00 € | 603 335,00 € |
| Autres flux * | - € | - € | 27 394,00 € | 135 643,00 € | 20 262,00 € | 183 299,00 € |
| GLOBAL 2022 | 1 083 054,00 € | - € | 923 546,00 € | 1 193 990,00 € | 60 506,00 € | 3 261 096,00 € |
| Global 2021 | 967 946,00 € | 20 748,00 € | 700 777,00 € | 1 126 926,00 € | 109 539,00 € | 2 925 936,00 € |
| ÉVOLUTION | 115 108,00 € | -20 748,00 € | +222 769,00 € | +67 064,00 € | -49 033,00 € | 335 160,00 € |

Les prix de reprise des matériaux permettent une augmentation des recettes de 222 769,00 €. Celles-ci représentent 28% des recettes contre 24% en 2021. Les recettes liées à la Redevance Spéciale ont également augmenté en 2022 puisque l'on observe 67 064,00 € en plus par rapport à 2021.

* Les autres flux : collecte redevance spéciale des cartons bruns et biodéchets des gros producteurs.

LES RECETTES

B/ Participations



Participations des collectivités

| | |
|---|------------------------|
| TEOM (AME) | 9 033 267,00 € |
| Participation CC4V | 1 991 533,00 € |
| Participation CCCFG : Chapelon et Saint Hilaire | 45 250,54 € |
| Prestations à des tiers (3CBO) | 848 875,08 € |
| GLOBAL | 11 918 925,62 € |

Montant des dépenses de fonctionnement au compte administratif 2022 : **13 711 041,56 €**

Les participations couvrent 87 % des dépenses de fonctionnement au lieu de 85 % l'an passé.

LA FICHE DE SYNTHÈSE 2021



SMIRTOM Syndicat Mixte de Ramassage et de Traitement des Ordures Ménagères de Montargis 2021

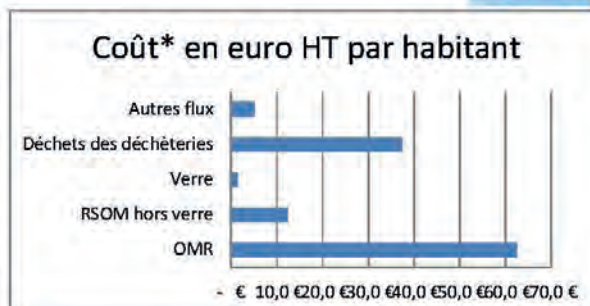
Typologie d'habitat
PopulationMixte à dominante rurale
79 219

Vos coûts



Coût* en euro HT par habitant

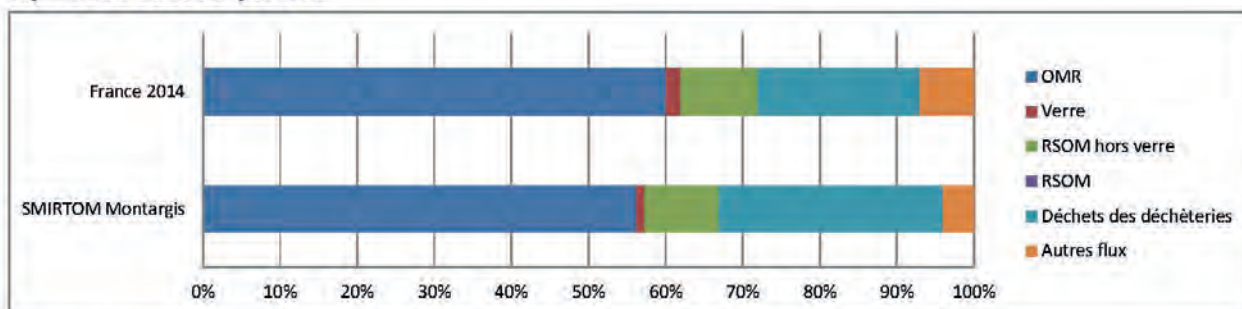
| Flux collectés | Votre collectivité | France - mixte Mixte à dominante |
|-------------------------|--------------------|----------------------------------|
| OMR | 62,6 € | 46,0 € |
| RSOM hors verre | 12,4 € | 5,0 € |
| Verre | 1,3 € | 1,0 € |
| Déchets des déchèteries | 37,4 € | 25,0 € |
| Autres flux | 5,2 € | 2,0 € |
| Tous flux | 118,8 € | 79,0 € |



OMR : Ordures ménagères résiduelles

RSOM hors verre : Recyclables secs des ordures ménagères hors verre

Répartition du coût* par flux



Evolution du coût*



Ces coûts sont également disponibles en €/tonne dans votre Matrice des coûts sur SINOE® et les coûts nationaux sont consultables dans la synthèse du référentiel national des coûts.

[Télécharger la synthèse](#)

* Coût aidé (hors TVA) : ensemble des charges de gestion des déchets desquelles sont déduites les ventes de matériaux et d'énergie, les soutiens des éco-organismes, les aides diverses.

LA FICHE DE SYNTHÈSE 2021



Fiche de synthèse de la collectivité

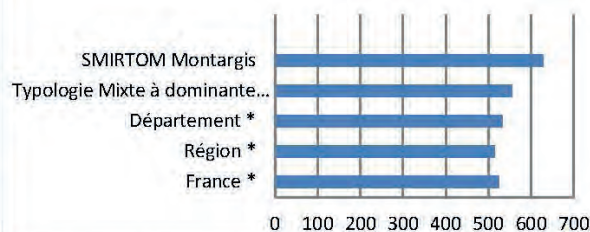
Vos tonnages



Quantités collectées et comparaison avec des valeurs de référence

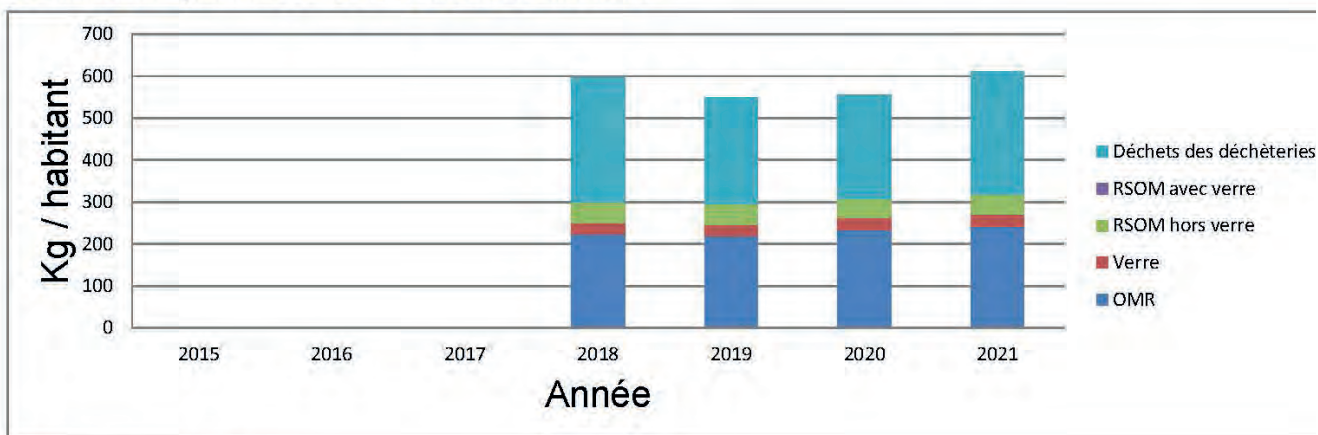
| Flux collectés par votre collectivité | Kg/hab | Tonnage collecté |
|---------------------------------------|--------|------------------|
| OMR | 243 | 26 445 |
| RSOM hors verre | 48 | 3 825 |
| Verre | 28 | 2 228 |
| Déchets des déchèteries | 292 | 23 095 |
| Autres flux | 18 | 1 860 |
| Tous flux | 629 | 57 453 |

Ratios tous flux de déchets confondus - kg/habitant



(*) Donnée issue de la dernière enquête collecte publiée par l'ADEME

Evolution des quantités collectées de votre collectivité



Commentaires

Commentaires de votre collectivité

Source des données

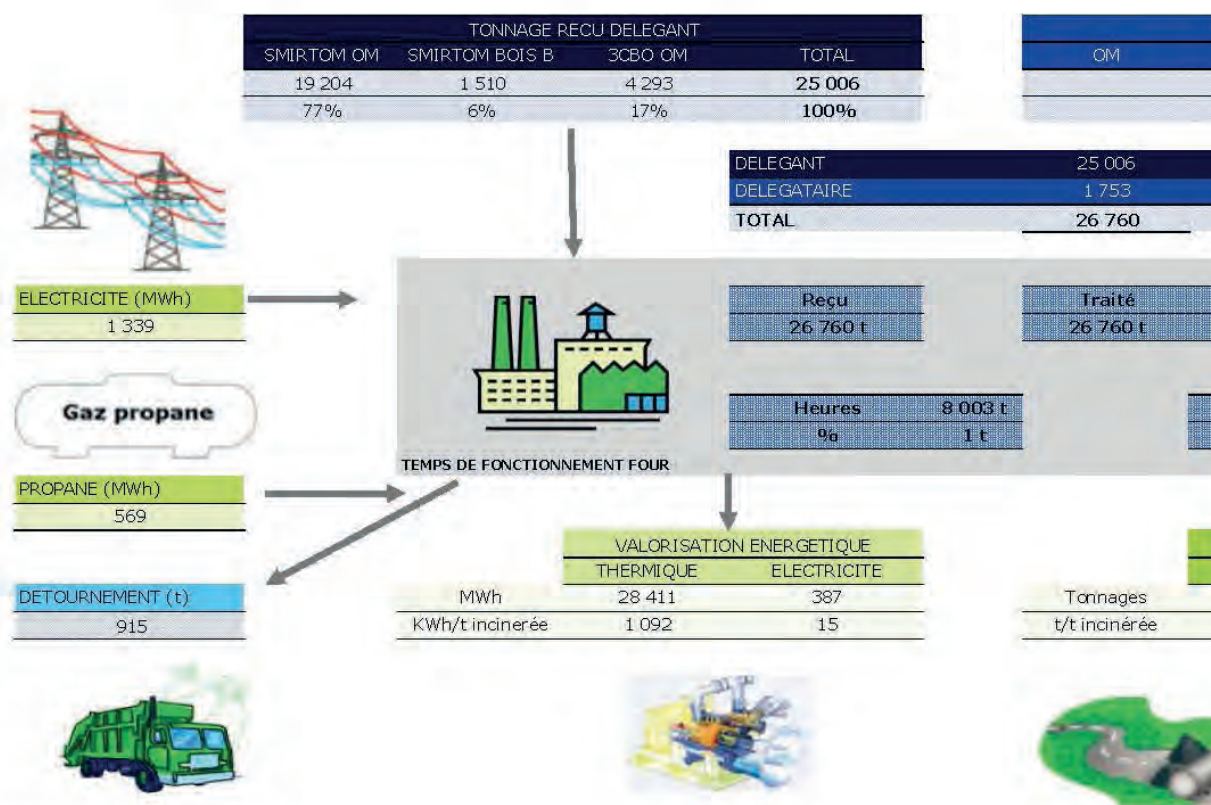
Cette fiche est alimentée par les données de la Matrice des coûts renseignée par la collectivité et validée par l'ADEME. Le positionnement de la collectivité est réalisé à partir du « Référentiel national des coûts du service public de gestion des déchets » et de l'« Enquête collecte », études réalisées par l'ADEME.

Lexique

- 3CBO : Communauté de Communes de la Cléry, du Betz et de l'Ouagne
- ALPEJ : Association Locale pour la Promotion de l'Emploi des Jeunes
- A.M.E : Agglomération de Montargis Et rives du loing
- APV : APport Volontaire (collecte réalisée au moyen de bacs collectifs ou colonnes à déchets).
- B.O.M : Benne de collecte des Ordures Ménagères
- C.C.4.V : Communauté de Communes des Quatre Vallées
- CS : Collecte Sélective
- CCCFG : Commuanuté de Communes Canaux et Forêts en Gâtinais
- CSDU : Centre de Stockage des Déchets Ultimes ou ISDND maintenant
- DMS : Déchets Ménagers Spéciaux
- DTQD : Déchets Toxiques en Quantité Dispersée
- DEEE : Déchets d'Équipements Électriques et Électroniques
- EMR : Emballages Ménagers Recyclables
- ISDND : Installation de Stockage de Déchets Non Dangereux
- OMR : Ordures Ménagères Résiduelles
- PET : Polyéthylène
- PEHD : Polyéthylène Haute Densité
- REFIOM : Résidus d'Épuration des Fumées d'Incinération des Ordures Ménagères
- RS : Redevance Spéciale
- UVE : Unité de Valorisation Énergétique
- SMIRTOM : Syndicat MIxte de Ramassage et Traitement des Ordures Ménagères

Synthèse des flux de l'Unité de valorisation des Ordures Ménagère d'AMILLY

SYNTHESE DES FLUX - TONNAGE ET VALORISATION 2022



| TONNAGE RECU DELEGATAIRE | |
|--------------------------|-------|
| DIB | TOTAL |
| 1 753 | 1 753 |
| 100% | 100% |

| |
|------|
| 93% |
| 7% |
| 100% |

| | REACTIFS TRAITEMENT FUMEES | |
|----------------|----------------------------|--------|
| | Coke de lignite | Chaux |
| Tonnages | 7,75 | 175,49 |
| Kg/t incinérée | 0,30 | 6,75 |

| |
|----------|
| Incinéré |
| 26 014 t |



| EAU RECYCLEE (m3) |
|-------------------|
| 4 626 |



| EAU DE VILLE (m3) |
|-------------------|
| 12 353 |

| | |
|------------|----------|
| Var. fosse | 746 t |
| Ratio four | 3,25 t/h |

| REACTIFS DE TRAITEMENT DES EAUX | | |
|---------------------------------|------------|---------------|
| Sel (Kg) | Amines (L) | Phosphate (L) |
| 3 200 | 26 | 555 |
| DEHA (L) | Soude (L) | |
| 56 | 32 | |

| VALORISATION | | |
|--------------|---------|-------------|
| Mâchefers | Ferreux | Non-ferreux |
| 5 205 | 382 | 71 |
| 20,01% | 1,47% | 0,27% |

| SOUS-PRODUITS |
|---------------|
| Refiom |
| 913 |
| 3,51% |





SMIRTOM

DE LA RÉGION
DE Montargis

Rapport d'activités 2022

SMIRTOM de la région de Montargis
20, route de Chaumont 45120 Corquilleroy

